

Inspiron 20

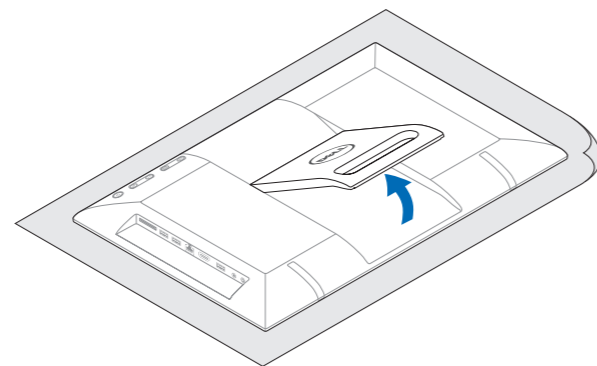
Quick Start Guide

快速入门指南
快速入門指南
クイックスタートガイド



1 Lift the stand

抬起支架 | 抬起腳架 | スタンドを持ち上げる



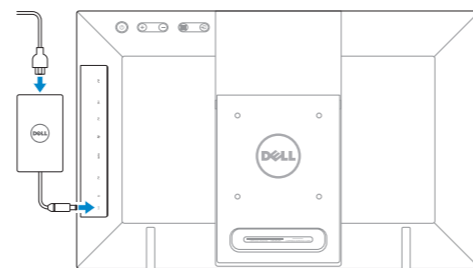
2 Set up the keyboard and mouse

设置键盘和鼠标
設定鍵盤和滑鼠
キーボードとマウスをセットアップする

See the documentation that shipped with the keyboard and mouse.
请参阅键盘和鼠标随附的文档。
請參閱鍵盤與滑鼠隨附的說明文件。
キーボードとマウスに付属のマニュアルを参照してください。

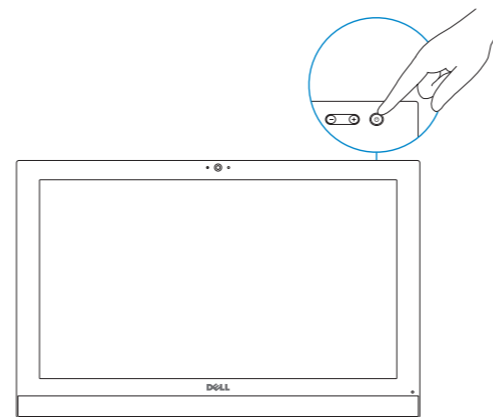
3 Connect the power adapter

连接电源适配器 | 連接電源變壓器 | 電源アダプタを接続する



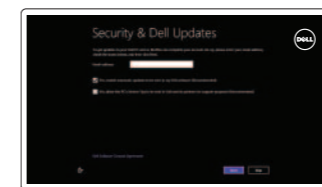
4 Press the power button

按下电源按钮 | 按下電源按鈕 | 電源ボタンを押す



5 Finish Windows setup

完成 Windows 设置 | 完成 Windows 設定 | Windows セットアップを終了する



Enable security and updates
启用安全性和更新
啓用安全性與更新
セキュリティとアップデートを有効にする



Connect to your network
连接网络
連接網路
ネットワークに接続する



Sign in to your Microsoft account or create a local account
登录您的 Microsoft 帐户或创建本地帐户
登入您的 Microsoft 帳號或建立本機帳號
Microsoft アカウントにサインインする、またはローカルアカウントを作成する

6 Explore resources

浏览资源 | 探索資源 | リソースを検索する



Help and Tips
帮助与提示 | 說明與秘訣
ヘルプとヒント



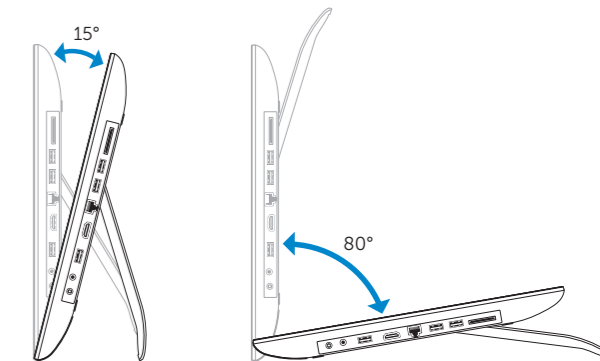
My Dell
我的 Dell | 我的 Dell
マイデル



Register your computer
注册计算机 | 註冊您的電腦
コンピュータを登録する

Tilt

倾斜 | 傾斜 | 傾き



Product support and manuals

产品支持与手册
製品支援與手冊
製品サポートとマニュアル

Contact Dell

与 Dell 联络 | 與 Dell 公司聯絡
デルへのお問い合わせ

Regulatory and safety

管制和安全 | 管制與安全
認可と安全性

Regulatory model

管制型号 | 安規型号
認可モデル

Regulatory type

管制类型 | 安規類型
認可タイプ

Computer model

计算机型号 | 電腦型号
コンピュータモデル

dell.com/support

dell.com/support/manuals

dell.com/windows8

dell.com/contactdell

dell.com/regulatory_compliance

W13B

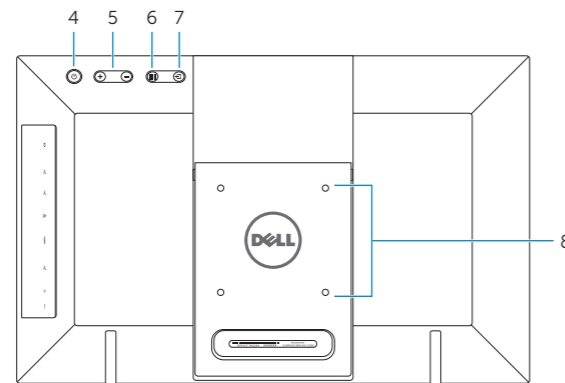
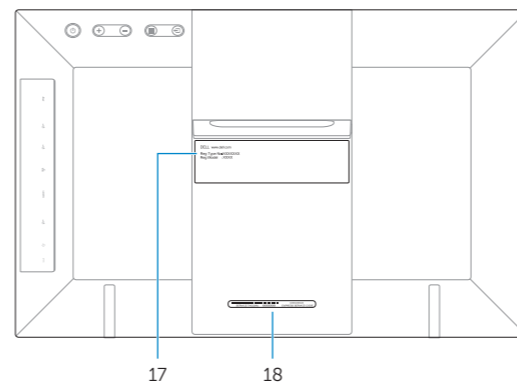
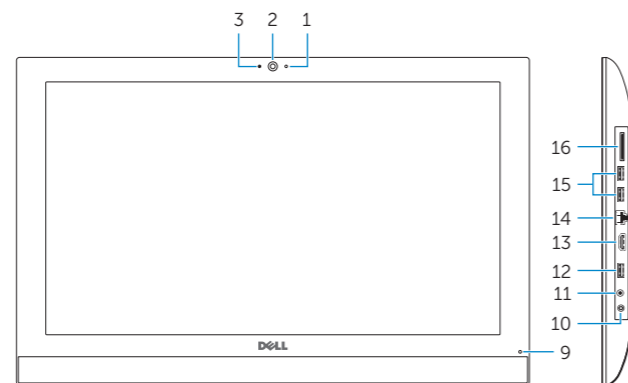
W13B001

Inspiron 20 Model 3043

Inspiron 20 Model 3043 系列

Features

功能部件 | 功能 | 外觀



1. Camera-status light
2. Camera
3. Microphone
4. Power button
5. Brightness-control buttons (2)
6. Screen off/Menu button
7. Input source select/Exit button
8. VESA mount
9. Power-status light
10. Power-adapter port
11. Headphone port
12. USB 2.0 port
13. HDMI-in port
14. Network port
15. USB 2.0 ports (2)
16. Media-card reader
17. Regulatory label
18. Service Tag label

1. 摄像头状态指示灯
2. 摄像头
3. 麦克风
4. 电源按钮
5. 亮度控制按钮 (2个)
6. 屏幕关闭/菜单按钮
7. 输入源选择/退出按钮
8. 标准壁挂
9. 电源状态指示灯
10. 电源适配器端口
11. 耳机插孔
12. USB 2.0 端口
13. HDMI 输入端口
14. 网络端口
15. USB 2.0 端口 (2个)
16. 介质卡读取器
17. 管制标签
18. 服务标签

1. カメラステータスライト
2. カメラ
3. マイク
4. 電源ボタン
5. 輝度コントロールボタン (2)
6. 画面オフ/メニューボタン
7. 入力ソース選択/終了ボタン
8. VESA マウント
9. 電源ステータスライト
10. 電源アダプタポート
11. ヘッドフォンポート
12. USB 2.0 ポート
13. HDMI 入力ポート
14. ネットワークポート
15. USB 2.0 ポート (2)
16. メディアカードリーダー
17. 認可ラベル
18. サービスタグラベル

1. 攝影機狀態指示燈
2. 攝影機
3. 麥克風
4. 電源按鈕
5. 亮度控制按鈕 (2)
6. 螢幕關閉/選單按鈕
7. 輸入來源選擇/結束按鈕
8. VESA 壁掛孔
9. 電源狀態指示燈
10. 電源變壓器連接埠
11. 耳機連接埠
12. USB 2.0 連接埠
13. HDMI-in 連接埠
14. 網路連接埠
15. USB 2.0 連接埠 (2)
16. 媒體讀卡器
17. 法規標籤
18. 服務標籤

